




自動-手動切換（AUTO-HAND）スイッチに関する注意事項


- 昇降路（かご上、ピット）に人がいる状況では以下の事項を順守してください。

 危険	
	人命に関わる重大な事故や機器の故障・破損のおそれがありますので、かご上運転装置 操作スイッチ部の「AUTO-HAND スイッチ」を「AUTO」側、及びかご操作盤開戸内スイッチの「自動-手動切換スイッチ」を「自動」側に倒さないで下さい。
	かご上運転装置 操作スイッチ部の「AUTO-HAND スイッチ」を「HAND」側から「AUTO」側に切替える場合、及びかご操作盤開戸内スイッチの「自動-手動切換スイッチ」を「手動」側から「自動」側に切替える場合は、昇降路内に人がいないことを必ず確認して下さい。



（注）

- ドアゾーン外で「自動(AUTO)」側に倒すと最後に停止した階床がある方向の最寄階まで低速で自動走行、又は最寄階まで高速で自動走行します。
- 一部の機種を除き、「自動(AUTO)」側に倒した場合は、かご操作盤開戸内ドアスイッチを「切」側に倒していても、ドアゾーン外では乗客の安全のため戸閉押付を行います（従って、仮にかご戸が開いていれば自動で閉まります）

<危険・警告・注意マークの定義>

 危険	使用者が取り扱いを誤った場合、死亡あるいは重傷を負うことがあり、かつ、その切迫度合いが高いことを表します。
----------------------------------------------------------------------------------------	-------------------------------------------------------

<必ずお守りいただきたいことを示したマークの定義>

	必ず実施いただきたいこと（守っていただきたいこと）を表します。
	「禁止事項」（禁止行為）を表します。