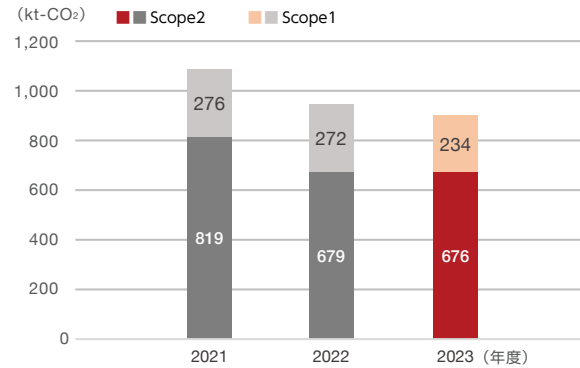


# 非財務ハイライト

## GHG\*1排出量(Scope1, Scope2)

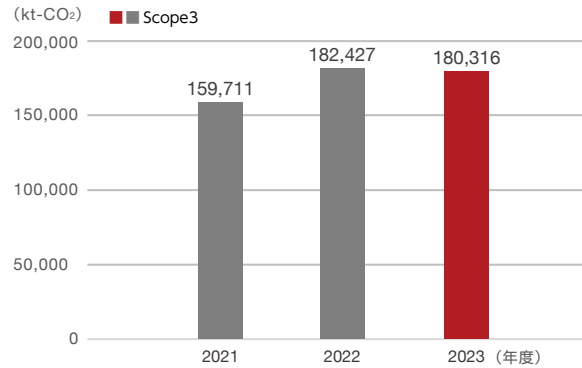


再生可能エネルギー電力調達やオンサイトPPA\*2の導入が加速したことに加え、設備や車両の電化促進効果、事業再編による拠点終息の影響もありグループ内GHG排出量は前年度比4.3%減となりました。

\*1 Green House Gas: 温室効果ガス

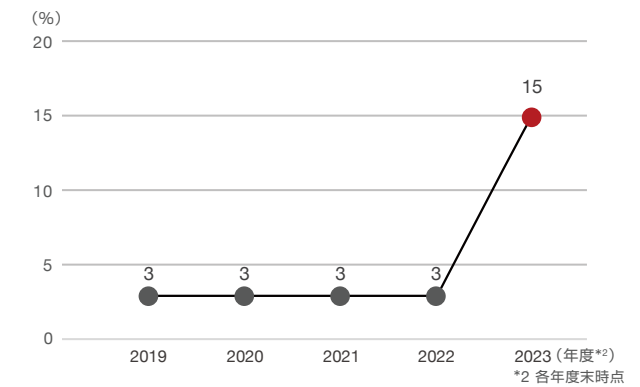
\*2 Power Purchase Agreement: 電力購入契約

## GHG排出量(Scope3)



Scope3の大多数を占めるCategory11(販売した製品の使用)およびCategory1(購入した物品・サービス)が前年度比でほぼ横ばいであり、全体としても前年度比1.2%減にとどまっています。

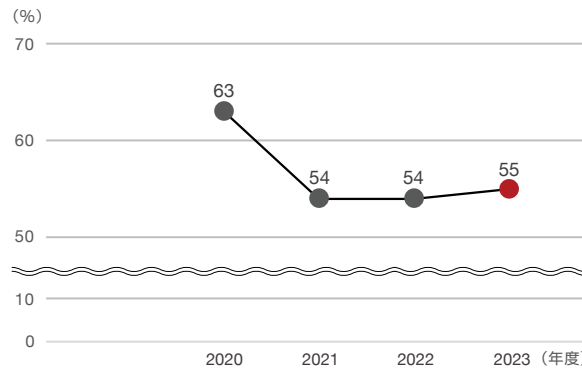
## 経営層\*1に占める女性・外国人の比率



女性3名と外国人1名が新たに加わり、経営層全34名中、計5名の女性と外国人を含む構成となりました。経営層における多様性向上に向けた取組みを推進してきた結果、前年までの数値を大きく上回る15%となりました。

\*1 取締役、執行役、上席執行役員

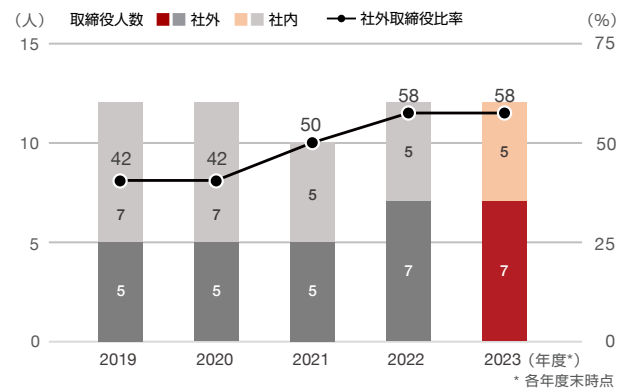
## 従業員エンゲージメント



2023年度の従業員エンゲージメントスコア\*は前年度から1ポイントプラスの55%でした。全体スコアの推移は横ばいながらも「貢献意欲」「転職希望」の良好回答割合は高く、スコア上昇に向け着実に推移しています。

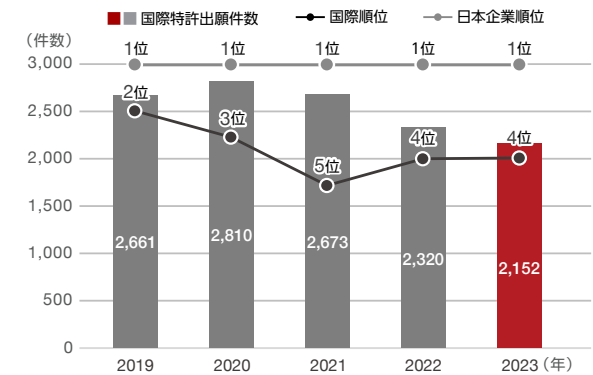
\* 毎年実施する「従業員意識サーベイ」の対象5設問に対する良好回答割合の平均値。「当社で働くことの誇り」「貢献意欲」「転職希望」「他者に対する当社への入社推奨」「仕事を通じた達成感」

## 取締役人数/社外取締役比率



取締役は全12名のうち社外取締役7名を含む構成となり、その比率は前年度と同じ58%となりました。客観的な視点を取り入れ、より透明性の高い経営監督体制の整備に努めています。

## 国際特許出願件数/順位



2023年の企業別国際特許出願件数において世界で第4位、日本企業で第1位を獲得しました\*。事業のグローバル化と国際特許出願を推進し、世界では10年連続トップ5以内、日本企業で9年連続第1位を維持しています。

\* WIPO(世界知的所有権機関)発表